

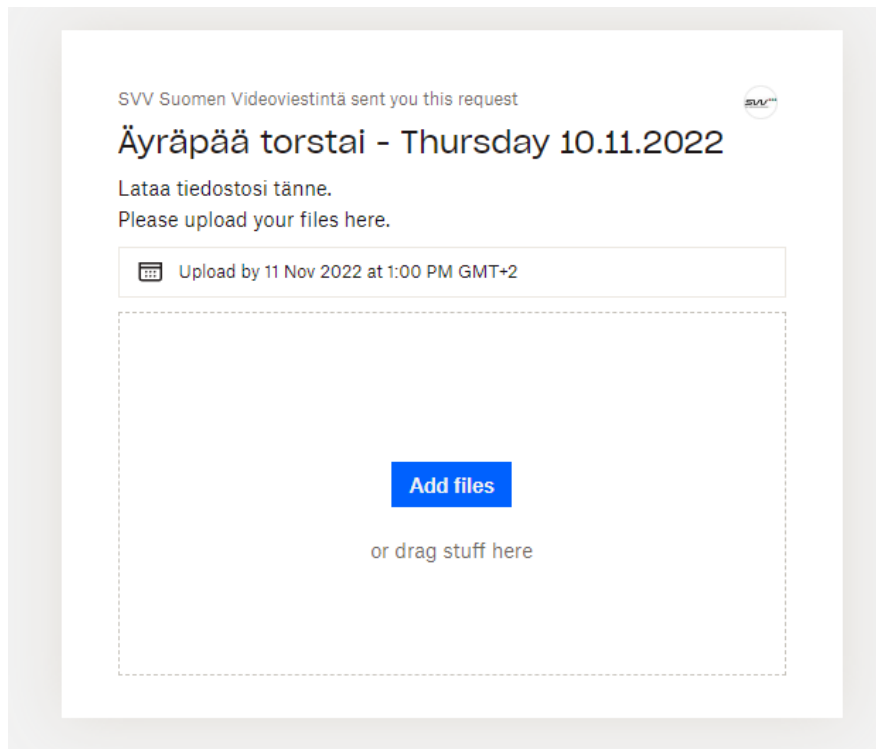
# Hammaslääkäripäivät 2022 10.-12.11.2022

## Ohjeita luennoitsijoille AV-tekniikasta

- 1.Materiaalin lähettäminen palvelimelle
- 2.Yleisohjeita esityksen tekemiseen
- 3.Lisäohjeita etäpuhujille


### Materiaalin lähettäminen palvelimelle:

Esitykset toimitetaan etukäteen, viimeistään ma 7.11.2022 klo 12.00. Esitysten lataaminen SVV:n palvelimelle tapahtuu luennoitsijoille etukäteen lähetetyn DropBox-linkin kautta. Napauttaessasi linkkiä selaimeesi avautuu alla olevan kuvan kaltainen lataussivusto. Saat lisättyä haluamasi tiedoston painamalla **Add files** -linkkiä tai raahaamalla tiedostot suoraan katkoviivalla rajatulle alueelle.




Lisättyäsi tiedoston (tiedostot) sinulle avautuu alla oleva näkymä. Voit halutessasi valita lisää tiedostoja tässä kohdassa. Kun kaikki lähetettävät tiedostot on valittu, ohjelma pyytää sinua kirjoittamaan nimesi kohtaan **Your name** sekä sähköpostiosoitteesi kohtaan **Your email address**. Näiden tietojen lisääminen on välttämätöntä tiedoston lataamisen onnistumiseksi. Sen tehtävä on helpottaa esiintyjien esitysten tunnistamista niissä tilanteissa, joissa niiden sotkeutuminen on mahdollista. Toiminto on lisätty luennoitsijoiden ja tapahtuman tuotannon työn vähentämiseksi.


Tämän jälkeen paina **Upload** -painiketta


SVV Suomen Videoviestintä sent you this request 

## Äyräpää torstai - Thursday 10.11.2022

Lataa tiedostosi tänne.  
Please upload your files here.

 Upload by 11 Nov 2022 at 1:00 PM GMT+2

 Presentation-01.pptx


 Add more files

Your name

Your email address

**Upload**

Painettuasi **Upload**-painiketta näet alla olevan ilmoituksen, jonka mukaan tiedostosi lataus on onnistunut. Mikäli näin ei käy, aloita toiminto alusta. Jos virhe toistuu, ole yhteydessä alla annettuun yhteyshenkilöön.



### Finished uploading

We'll let SVV Suomen Videoviestintä know you uploaded files.

**Upload more files**

[Try Dropbox for free](#)

Sinulla ei ole mahdollisuutta tarkastella esitystäsi ladattuasi sen palvelimelle. Mikäli teet esitykseesi korjauksia, lataa uusi versio ohjeiden mukaisesti ja lisää esityksen nimeen versionumero.

Helsingin Messukeskuksen AV-henkilökunta tallentaa esitykset luentotilojen tietokoneisiin. Päivän päätyttyä esitykset poistetaan tietokoneista.

HUOM! Vaikka esitys on toimitettu etukäteen palvelimelle, kannattaa se aina ottaa varmuuden vuoksi mukaan myös muistitikulla. Materiaalipalvelin on extrapalvelu, jota tarjoamme, jotta esityksesi löytyisi myös meiltä, siltä varalta, että sinun muistitikkuusi vaurioituisi/hukkuisi yms.

Esitykset tulee olla tallennettuna palvelimella viimeistään ma 7.11.2020 klo 12.00. Tämän ajankohdan jälkeen ladatut tiedostot siirretään esityskoneille, mutta emme valitettavasti pysty takaamaan niiden toimivuutta.

Mikäli päätät muuttaa esitystäsi viime tipassa etkä pääse lataamaan sitä palvelimelle, niin toimivin ratkaisu on tuoda se muistitikulla tai omalla kannettavallasi paikan päälle.

Autamme mielellämme luentosalien AV -tekniikkaan liittyvissä kysymyksissä.

Tervetuloa Hammaslääkäripäivät 2022-tapahtumaan!

Suomen Videoviestintä SVV Oy  
Niko Kurola  
+358 40 1523 495  
niko.kurola@svv.fi

## **Yleisohjeita esityksen tekemiseen**

### **Luentosalin AV-tekniikka**

- Mikrofoni
- PC (Windows, englanninkielinen) + slidenvaihtaja
- Wi-fi
- Projektori tai iso näyttö (1920 x 1080 px)

### **Esityksen valmistelu**

#### **1. Esityksen formaatti**

PowerPointin formaatti: 16:9 (widescreen) Jos käytät Keynotea, Preziä tai muuta esitysohjelmaa, ota yhteyttä tapahtuman järjestäjään hyvissä ajoin.

#### **2. Fontit ja luettavuus**

Käytäthän "perusfontteja", esim. Arial, Times New Roman, Tahoma. Mikäli käytät erikoisfontteja, toimita esityksen lisäksi käyttämäsi fonttitiedosto tai upota fonttitiedosto esityksen mukaan tallennusvaiheessa. Ohje: <https://support.microsoft.com/fi-fi/office/fonttien-upottaaminen-asiakirjoihin-tai-esityksiin-cb3982aa-ea76-4323-b008-86670f222dbc>.

Tekstikoko PowerPoint-esityksissä tulisi olla vähintään 24 pistettä. Helppolukuisessa diassa on 5- 7 riviä tekstiä ja 5 sanaa rivillä. Testaa luettavuus: katseltaessa esitystä 17"-monitorilta kolmen metrin päästä tulisi tekstin olla luettavissa.

### 3. Video

Suosittelavat videomuodot ovat .mp4 ja .wmv. Valmiiksi powerpoint tiedostoon upotettu video, joka käynnistyy automaattisesti tekee esityksestä sujuvamman.

### 4. Ääni

Kaikissa tiloissa on mahdollisuus saada PC:n esityksistä ääntä ulos tilan äänentoistojärjestelmän kautta.

### 5. Kaapelit

Tilasta löytyy HDMI-kaapeli. Mikäli jostain syystä haluat tuoda oman kannettavan tietokoneesi esitykseesi, jossa on käytössä jokin muu ulostulo kuin HDMI, tuothan adapterin mukana.

### 6. Testaukset ja harjoitukset

Etäpuhujille järjestetään mahdollisuus testata esityksensä etukäteen. Ilmoitamme käytettävistä testausajoista myöhemmin. Toimitamme etäpuhujille kutsun Teamsin kautta sekä harjoituksiin että varsinaiseen esitykseen.

#### Lisäohjeita etäpuhujille

Esityksen ohjeet ovat samoja kuin muilla puhujilla. Esitys on toimitettavaa etukäteen, viimeistään 7.11.2020.

#### Kalusto:

Suosittellemme, että käytätte kuulokkeita ja mikrofonia puheenvuoronne aikana. Web-Kameran suositus on esim. Logitech webcam c920 tai vastaava.